

担任カード・学生証用写真

写真貼付
(3cm×2.4cm)

※裏面に受験番号、
氏名を記入

受験番号*1


							入試制度	
--	--	--	--	--	--	--	------	--

学籍番号 ※記入不要							
入学学部	スポーツ科学	教育	生年月日 (西暦)	年	月	日	
出身高校			高校時 クラブ活動				
ふりがな			男・女	入部予定*2 クラブ			
学生氏名							
入学後住所*3	〒						
携帯番号	-	-	携帯(PC) アドレス				
ふりがな						(学生本人との関係)	
父母等氏名							
現(父母等) 住所*4	〒						
父母等 電話番号	-	-	(携帯番号)	-	-		


- *1 受験番号は納付書に記載されているアルファベットを含む7桁の英数字を記入してください
- *2 未定の場合は「未定」と記入してください
- *3 決定していない場合は空白でけっこうです
- *4 現住所が寮などの場合は、父母等住所を記入してください

【写真について】


- 上半身。脱帽、正面向、背景のないもの。3カ月以内に撮影したものにしてください。
- カラー写真とし、サイズは縦3cm横2.4cmにしてください(運転免許証サイズ)。
- 提出された写真が学生証に転写され、4年間使用します。鮮明なもの(焦点があっているもの)を貼付してください。
- 写真の裏には必ず受験番号と氏名を記入してください。
- この台帳のまま機械で読み込むため、写真をはがれないようにしっかりとり付けしてください。
- 写真はスピード写真やコンビニ証明写真でもかまいませんが、スマートフォン等で撮り、自身で出力したものは無効です。
- 写真の上部及び左右には余白をとってください(以下を参照してください)。



○



×



×